

2021

ALBA-CELL
Bútor Gyártó
és Forgalmazó
Szociális Szövetkezet



100 % magyar gyártó



3D tervezés



Versenyképes ár



Gyors gyártás
és szállítás

ELÉRHETŐSÉGEINK

www.albacell.hu

info@albacell.hu
rendeles@albacell.hu

Telephely: 8469 Kamond
Kossuth utca - Hrsz. 96.



Vállalkozásunkat az Alba-Cell Bútor Gyártó és Forgalmazó Szociális Szövetkezetet 2016-ban azért alapítottuk, hogy ügyfeleinket, partnereinket minőségi termékekkel magas színvonalon rövid határidővel szolgáljuk ki. A folyamatosan bővülő elem kínálatunkból vásárlóink olyan **egyedi bútorok**at (elsősorban konyha, fürdő, nappali, gardrób) tudjanak összeállítani, ami megfelel az elképzeléseiknek.

Megrendelőinket hasznos tanácsokkal, a hozzánk beküldött vázlatok **3D-s fotó minőségű látványterveinek** elkészítésével segítjük, hogy az álomkonyha közös erővel megvalósulhasson.

Asztalos partnereink a hozzánk leadott lapszabászati megrendelésekkel gyorsabbá tehetik ügyfeleik igényeinek kielégítését. Gépparkunk lehetővé teszi az akár 2-3 hetes lapszabászati megrendelések teljesítése mellett a különböző gyártási műveletek - pánt-hely fúrás, sorozatfúrás - előkészítését.

A **minőségi gyártást** elősegíti, hogy cégünk 2020-ban a GINPO-5.1.7-17-2020 pályázaton támogatást nyert, melynek köszönhetően **gépparkunk** ma már **új, korszerű eszközökből áll**.

Célunk: megfizethető minőségi bútorok gyártása.

SZOLGÁLTATÁSAINK

- Lapszabászat, élzárás.
- Bútorgyártás, elsősorban a kínálatunkban lévő elemek egyedi összeállításával.
- 3D-s látványtervezés, hogy lássa a megrendelő milyen is lesz a megálmodott bútor.
- Házhoz szállítás (lapra, vagy akár összeszerelt állapotban).

LAPSZABÁSZAT

Új, megbízható és tartós ETALON táblafelosztó gépünk minősége garantálja a tökéletes vágásminőséget és a maximális méretpontosságot.



A táblafelosztó gép központi egysége a nagysebességű fűrészkesztyű, mely maximálisan a felhasználó termelési hatékonyságát hivatott szolgálni. A táblafelosztó érzékeli a felhelyezett tábla vagy rakat magasságát és a korongot az optimális kiállásra pozícionálja. Ezzel nő a korong stabilitása és kisebb a belépési szög, ami még szebb vágási éleket eredményez.

A munkadarabok mozgását csipeszsor végzi. A gumibevonatos körmök az anyagot sérülés és csúszásmentesen fogják ezzel megóvva a munkadarabokat a mozgás közbeni külső behatásoktól.

A bútortalapok és egyéb feldolgozott táblák könnyű és gyors mozgatása a vízszintes táblafelosztó gép magas termelési volumenének és ergonómiájának szerves része. A bútortalapok felhelyezését és a táblák felületének megóvását megkönnyítik az asztalok végén elhelyezett görgősorok és a lekerekített felületek. Az asztalokon való mozgást pedig a légpárnás kialakítás teszi gyorsá és könnyűvé.

A leszárt anyagok könnyebb kezelését teszi lehetővé a táblafelosztó géphez csatlakoztatott címkenyomtató. A címkén a legfontosabb mérettel és munkadarab adatokkal kapcsolatos információk mellett helyett kapott az élzárás megjelenítése grafikus formában.

ÉLZÁRÁS

A minőségi bútorok fontos jellemzője a tökéletes élzárás! Ennek elérését automata gépsorunk teszi lehetővé. A zárt rendszernek köszönhetően a ragasztó anyag csakis a ragasztandó felületre kerül, nem koszolva össze a lap többi részét. A gépsorról lekerülő lapok felületei tiszták, élei polírozottak és legömbölyítettek lesznek.

A leszárt anyagok élzáratlanok, melyeket igény szerint zárjuk ABS-sel, élléccsel 8-45 mm vastagságig 0,4-3 mm vastagságú élzáró anyaggal élmarással, polírozással és élgömbölyítéssel.

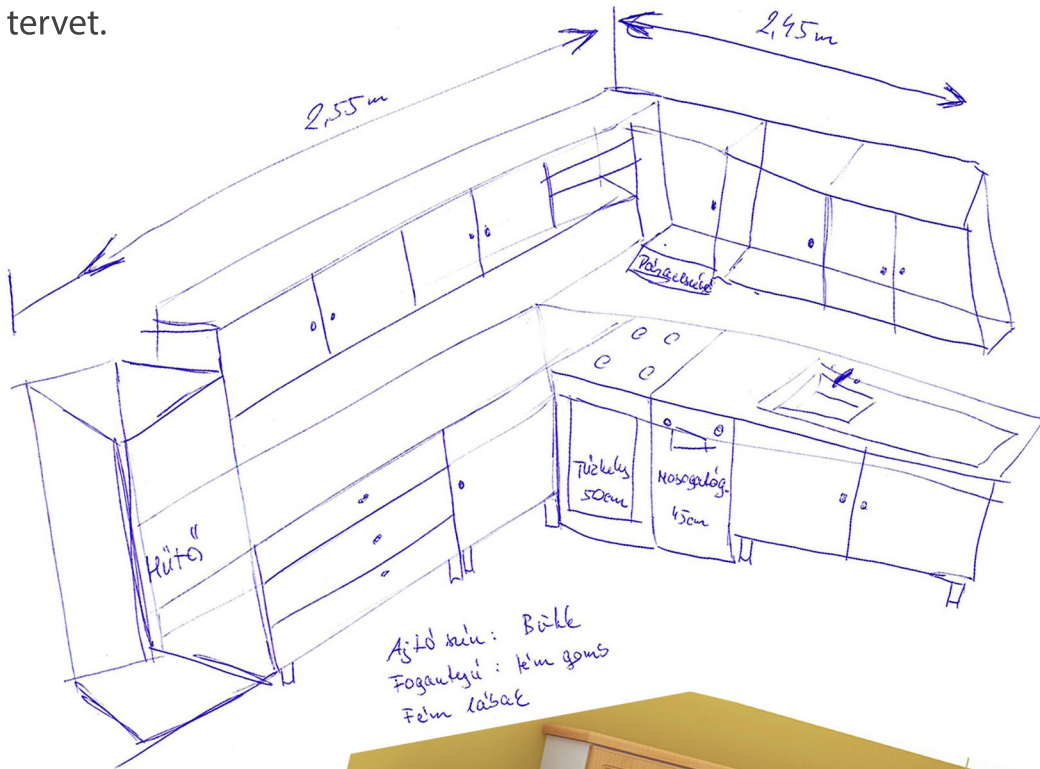
Élzárási igényét a szabászati megrendelő lapon jelezheti az egyes alkatrészekkel egy sorban.

3D LÁTVÁNYTERV KÉSZÍTÉS

Cégünk vállalja díj ellenében a hozzánk beküldött egyedi bútorösszeállítások 3D-s fotóminőségű látványtervének elkészítését. Ehhez szükségünk van a "Tervezd meg saját konyhád!" című oldalon feltüntetett lépések végrehajtására.

Amennyiben az elkészült látványterv alapján a bútort nálunk rendelni szeretnénk, a végösszegől levonásra kerül a látványterv összege.

Partnereink részére a leadott bútor rendelésekhez díjmentesen készítjük el a 3D-s tervet.



Csepke

160 cm szélesség

Laminált bútorfront fém fogantyúval

A képeken látható ajtó színek:

- colorado fenyő
- világos szonoma tölgy
- sötét szilva

Az összeállítás elemei:

- Alsó elemek: A-2a2f, A-M2a
- Felső elemek: F-2a





Debóra

200 cm szélesség
Laminált bútorfront fém fogantyúval

A képeken látható ajtó színek:

- világos bükk
- sötét Lyoni dió
- modern tölgy

Az összeállítás elemei:

- Alsó elemek: A-2a, A-3kf1mf, A-M2a
Felső elemek: F-2fea





Elza

240 cm szélesség
MDF bútorfront fém fogantyúval

A képeken látható ajtó színek:

- fehér
- tölgy
- calvados

Az összeállítás elemei:

- Alsó elemek: A-1a1f, A-3kf1mf, A-M2a
Felső elemek: F-2a, F-1üa, F-Z-nyitott
F-nyitott polcos, F-1a páraelszívó





Bolda

375 cm szélesség

Matt ajtófrontok fém fogantyúval

A képeken látható ajtó színek:

- fehér
- fekete

Az összeállítás elemei:

Alsó elemek: A-1kf2mf, A-M1a

Felső elemek: F-1a, F-2a

Kamra elem: M-1a1kf2mf-MH-sütő





Fióna

255x245 cm szélesség "L" alakú
MDF bútorfront gömb fogantyúval
Fém lábak

A képeken látható ajtó színek:

- bükk
- calvados
- erezett fehér

Az összeállítás elemei:

- Alsó elemek: A-1kf2mf, A-S1a, A-M2a
Felső elemek: F-2a, F-1a, F-nyitott polcos,
F-1a páraelszívó, F-SE-1a





Alba

Elemes fürdőszoba bútorok.
Többféle stílus, többféle színkombináció.

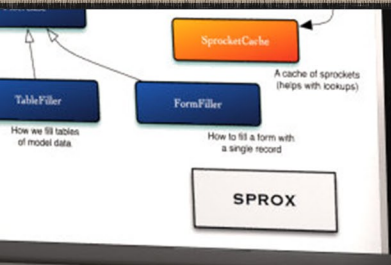




Iroda

Elemes bútorok az iroda berendezéséhez,
vagy akár otthoni munkához, tanuláshoz.







Gardrób

Saját "lakrész" ruháink, cipőink számára.



TERVEZD MEG SAJÁT KONYHÁD!

Állítsd össze igényednek megfelelően!



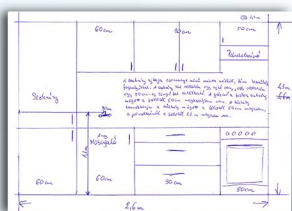
Mérd le a helyiséget pontosan! 01

Fontos, hogy nem csak a falak, ajtók, ablakok... szélessége, hanem magassága is szükséges!

02

Készíts egy vázlatot!

Akár egy üres papírlapra, vagy használd segédünket, melyet weboldalunkon a Letöltések menüpontban megtalálsz.



Rajzold le elképzelésedet elemkínálatunk felhasználásával. A rajzon jelöld be mindent - ablak, ajtó, dugalj, kapcsolók, csapok, fűtőtestek, gépek (tűzhely, páraelszívó, hűtő, mosogatógép, mikrohullámú sütő...).

Válassz színt is! A szín kiválasztásában segítenek weboldalunk Konyhabútor/Bútorlapok menüpontjában található általunk forgalmazott aktuális bútorlapok és munkalapok színmintái.

Amennyiben az ajtókra és a fiókokra szeretnél mintát, akkor válassz ajtófrontot kínálatunkból és a hozzájuk tartozó színekből. Ezek megtalálhatók weboldalunkon.

Küldd el nekünk!

03

Szkenneld be, vagy fényképezd le vázlatodat és küldd el nekünk e-mail-ben a rendeles@albacell.hu címre vagy akár Facebook üzenetben...

Amennyiben a vázlatodra nem írtad rá, úgy az üzenetben mindenképp tudasd velünk, hogy milyen színű legyen a szekrény váza, amennyiben az alap fehér színtől szeretnél eltérni. Milyenek legyenek az ajtók, fiókok (szín, marásminta), milyen a fogantyú elképzelésed, a szekrény lába látható fém, vagy lábelővel eltakart műanyag lábak legyenek... Ha úgy gondolsz, hogy a rajzod nem a legszebb, írd meg az üzenetben az általad választott elemek nevét is pl.: A-1a1f - 60 cm. A választható elemek listáját megtalálod weboldalunkon.

Azért, hogy megkönnyítsük a szükséges adatok összeírását, készítettünk egy dokumentumot, amit kitöltve minden - a szekrényt érintő fontos - információt tartalmaz.

04

Felvesszük veled a kapcsolatot.

Pár napon belül felvesszük veled a kapcsolatot egyeztetés, pontosítás céljából, majd megküldjük részre az ingyenes ajánlatot, valamint igény esetén a vázlatod és a hozzá tartozó instrukciók szerinti 3D-s látványtervet. Bővebben weboldalunk Általános Információk - Megrendelés pontjában olvashatsz róla.

Visszük a bútort.

05

A megrendelés jóváhagyása után már csak várnod kell néhány hetet és visszük a bútort. Természetesen ezen idő alatt folyamatosan tájékoztatunk bútorod gyártási állapotáról.

Elemekből egyedileg összeállított konyhabútor részletei

Alsó elemek

Szekrénytest színe

Fehér Szín: _____

Ajtó, fiókelő

Marásminta nélkül*
 Szín: _____

Marásmintával*:
 Szín: _____

Munkalap szín: _____

Lábazat

Állítható lábak egybe lábelővel
 Szín: fehér Szín: _____

Fém lábak lábelő nélkül

Felső elemek

Szekrénytest színe

Fehér Szín: _____

Ajtó, fiókelő

Marásminta nélkül*
 Szín: _____

Marásmintával*:
 Szín: _____

Magasszekrények

Szekrénytest színe

Fehér Szín: _____

Ajtó, fiókelő

Marásminta nélkül*
 Szín: _____

Marásmintával*:
 Szín: _____

Fogantyú: _____

A választott elemek listája:


1.	
2.	
3.	
4.	
5.	
6.	
7.	
8.	
9.	
10.	

11.	
12.	
13.	
14.	
15.	
16.	
17.	
18.	
19.	
20.	

Megjegyzés: _____

*Marásminta nélkül az ajtó, fiókelő laminált bútorlapból ABS élzárással készül.

Marásmintával az ajtó, fiókelő a látható oldalon marásmintával és a választott színnek megfelelő PVC, PET fóliával van ellátva. Belső oldala fehér színű.



Név: _____ **Rajzold le álmaid konyháját, küld el nekünk és az ajánlatunkkal pár napon belül megkeresünk!**

E-mail cím: _____

Telefonszám: _____

A 3D-s fotóművészeti látványtervezési igény esetén a weboldalon megtalálható feltételek szerint megkérjük részedre.

Megjegyzés: _____

